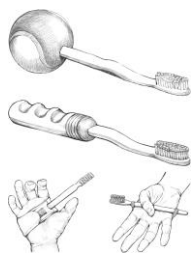





Vietnamese



Học ESL tại nhà Lớp K-2 tuần 1-2

Sử dụng giấy vở để hoàn thành các bài tập này. Làm một bài mỗi ngày!

Thứ hai	Thứ ba	Thứ tư	Thứ năm	Thứ sáu
<p>Xem một chương trình TV hoặc phim.</p> <p>Ghi xuống:</p> <ul style="list-style-type: none"> •Tựa đề: •Nhân vật: <p>•Ở đâu/ khi nào (setting):</p> <ul style="list-style-type: none"> •Bắt đầu: •Ở giữa: •Kết thúc: 	<p>Sử dụng các đồ vật trong nhà của bạn để chế tạo ra một cái gì đó mới.</p> <p>Minh họa và dán nhãn cho nó.</p> 	<p>Hình dáng bạn như thế nào? Sử dụng một chiếc gương để vẽ và dán nhãn cho mình.</p> 	<p>Viết một từ bắt đầu bằng mọi chữ cái trong bảng chữ cái.</p> <p>Thí dụ:</p> <p>A: apple B: boy</p>	<p>Sử dụng bàn chải đánh răng để đo 5 thứ trong nhà của bạn.</p> <p><small>Name: _____</small></p> <p>Toothbrush Measuring</p> <p>The <input type="text"/> is ___ toothbrushes long.</p> <p>The <input type="text"/> is ___ toothbrushes long.</p> <p>The <input type="text"/> is ___ toothbrushes long.</p> <p>The <input type="text"/> is ___ toothbrushes long.</p> <p>The <input type="text"/> is ___ toothbrushes long.</p> <p>The <input type="text"/> is ___ toothbrushes long.</p> <p>The <input type="text"/> is ___ toothbrushes long.</p>
Thứ hai	Thứ ba	Thứ tư	Thứ năm	Thứ sáu
<p>Tìm 10 thứ nặng. Vẽ hình hoặc viết một danh sách.</p> <p>Tìm 10 thứ màu đỏ. Vẽ hình hoặc viết một danh sách.</p> <p>Tìm 10 thứ mềm. Vẽ hình hoặc viết một danh sách.</p>	<p>Chồng các hộp sắt hoặc thùng giấy để làm một tòa tháp. Đứng lùi lại và ném một cái gối nhỏ để làm đổ nó.</p> 	<p>Viết một tin nhắn cho ai đó, sau đó viết ngược lại. Yêu cầu người đó đoán đọc!</p> <p>Thí dụ:</p> <p>I love you</p> <p>uoY evol I</p>	<p>Viết một bài thơ acrostic sử dụng chữ cái của tên của bạn.</p> <p>Thí dụ:</p> <p>R: Really fun O: Outgoing Y: yellow hair</p>	<p>Xem hai chương trình TV hoặc phim và chọn hai nhân vật.</p> <p>Vẽ một phim hoạt hình của họ gặp nhau.</p> 

Học ESL tại nhà Lớp K-2 tuần 3-4

Sử dụng giấy vở để hoàn thành các bài tập này. Làm một bài mỗi ngày!

Thứ hai	Thứ ba	Thứ tư	Thứ năm	Thứ sáu
<p>Đọc một cuốn sách cho gia đình của bạn nghe. Thay phiên nhau kể lại câu chuyện.</p>	<p>Làm biểu đồ chữ T. Ghi xuống các sự đối lập, ví dụ như lớn và nhỏ, có và không.</p>	<p>Tìm thức ăn trong nhà của bạn, như bánh quy hoặc chai nước. Viết hoặc vẽ một câu chuyện toán học. Omar has 6 crackers. Neveah ate three. How many are left?</p>	<p>Đi ra ngoài trời. Kể cho ai đó những gì bạn thấy, nghe, ngửi, và cảm nhận.</p>	<p>Chọn một con vật bạn thích. Vẽ hình nó và ghi chú các bộ phận cơ thể của nó. Viết miêu tả về cách nó di chuyển như thế nào.</p>
Thứ hai	Thứ ba	Thứ tư	Thứ năm	Thứ sáu
<p>Tạo bóng trên tường. Bạn có thể tạo ra bao nhiêu hình dạng khác nhau bằng đôi tay?</p>	<p>Sử dụng bánh hoặc kẹo để tạo những từ bạn tìm thấy trong nhà của bạn.</p> 	<p>Đi dạo trong khu phố của bạn. Nhật và sử dụng que cây, lá và sỏi đá nhỏ để tạo từ.</p> 	<p>Sắp xếp quần áo hoặc đồ chơi của bạn theo thứ tự cầu vòng: đỏ, cam, vàng, xanh da trời, xanh dương, xanh đậm, tím</p> <p>Sắp xếp quần áo hoặc đồ chơi của bạn theo thứ tự lớn nhất đến nhỏ nhất.</p>	<p>Sử dụng thực phẩm trong nhà của bạn để tạo ra một thực đơn với giá cả.</p> <p>Thí dụ: Milk = \$2.00 Bananas = \$3.00 Ice cream = \$1.00</p>

Học ESL tại nhà Lớp 3-5 tuần 1-2

Sử dụng giấy vở để hoàn thành các bài tập này. Làm một bài mỗi ngày!

Thứ hai	Thứ ba	Thứ tư	Thứ năm	Thứ sáu
<p>Chọn bất kỳ chương trình truyền hình hoặc phim. Viết tiêu đề, tình tiết của phim: bắt đầu, giữa và kết thúc.</p>	<p>Sử dụng những thứ bạn có thể tìm thấy trong nhà của bạn để phát minh ra một cái gì đó mới. Minh họa và dán nhãn cho nó. Viết về cách bạn sẽ sử dụng phát minh này để giải quyết vấn đề.</p>	<p>Viết một lá thư cho cô/thầy của bạn về những gì bạn đã làm ngày hôm nay. Sử dụng các từ như đầu tiên, tiếp theo, sau đó, và cuối cùng.</p>	<p>Tìm một cái gì đó trong nhà của bạn bắt đầu với mỗi chữ cái của bảng chữ cái. Thí dụ: A: airplane toy B: bread</p>	<p>Chọn một cái gì đó trong nhà của bạn để sử dụng như một công cụ đo lường, như một chai nước hoặc một cái muỗng. Đo 10 vật dụng với công cụ đó và lập danh sách. Thí dụ: My bed is 12 water bottles long.</p>
Thứ hai	Thứ ba	Thứ tư	Thứ năm	Thứ sáu
<p>Tìm 30 vật dụng trong nhà của bạn. Lựa và sắp xếp chúng vào danh sách. Ví dụ: những thứ có màu đỏ, những thứ bằng nhựa, những thứ có từ tính (chất hút).</p>	<p>Cuộn ba mảnh giấy để làm ống. Dựng đứng lên. Xem có bao nhiêu thứ bạn có thể xếp chồng lên nhau trên các ống này. Viết một danh sách tất cả những thứ bạn có thể xếp chồng lên nhau.</p>	<p>Tạo một cuộc săn lùng cho gia đình của bạn. Giấu những thứ xung quanh nhà bạn, sau đó viết manh mối để giúp họ tìm kiếm.</p>	<p>Viết những bài thơ acrostic để mô tả từng thành viên trong gia đình bạn (thậm chí cả thú cưng của bạn!) Thí dụ: M - magical A - ambitious X - eXcellent</p>	<p>Hãy chọn hai nhân vật từ hai cuốn sách hoặc chương trình TV khác nhau. Viết một câu chuyện về những gì có thể xảy ra nếu họ gặp nhau.</p>

Học ESL tại nhà Lớp 3-5 tuần 3-4

Sử dụng giấy vở để hoàn thành các bài tập này. Làm một bài mỗi ngày!

Thứ hai	Thứ ba	Thứ tư	Thứ năm	Thứ sáu
<p>Đọc một cuốn sách cho gia đình bạn, nhưng đừng để cho họ thấy tên sách. Hãy để họ lần lượt đoán tên sách.</p>	<p>Làm biểu đồ chữ T. Ghi xuống các vật dụng đối lập trong nhà bạn. Ví dụ:</p> <p>washer dryer spoon fork</p>	<p>Tìm thức ăn trong nhà của bạn, như bánh quy hoặc chai nước. Viết và giải một bài toán.</p> <p>Thí dụ: Omar has 36 crackers. Neveah ate twenty-three. How many are left?</p>	<p>Đi ra ngoài trời. Viết hoặc vẽ hình những gì bạn thấy, nghe, ngửi, suy nghĩ, và cảm nhận</p>	<p>Chọn hai con vật. Vẽ hình và ghi chú các bộ phận cơ thể của nó. Tạo một sơ đồ Venn để so sánh chúng.</p>
Thứ hai	Thứ ba	Thứ tư	Thứ năm	Thứ sáu
<p>Tạo một câu chuyện con rối bóng trên tường. Viết tựa đề, nhân vật, vấn đề, giải pháp và kết thúc câu chuyện của bạn.</p>	<p>Sử dụng bánh hoặc kẹo để tạo những từ bạn tìm thấy trong nhà của bạn.</p> <p></p>	<p>Đi dạo trong khu phố của bạn. Nhật và sử dụng que cây, lá và sỏi đá nhỏ để sắp lại tin nhắn cho hàng xóm của bạn.</p> <p></p>	<p>Hãy nghĩ về một người mà bạn muốn phỏng vấn. Viết cho họ một lá thư với câu hỏi của bạn.</p>	<p>Sử dụng thực phẩm trong nhà của bạn để tạo ra một thực đơn với giá cả. Sử dụng chúng để viết bài toán chữ.</p> <p>Example: Milk = \$2.00 Bananas = \$3.00 Ice cream = \$1.00</p>


Học ESL tại nhà Lớp 6-8 tuần 1-2

Sử dụng giấy vở để hoàn thành các bài tập này. Làm một bài mỗi ngày!

Thứ hai	Thứ ba	Thứ tư	Thứ năm	Thứ sáu																
<p>Chọn bất kỳ cuốn sách, chương trình truyền hình hoặc phim. Viết tóm tắt 1 trong đoạn văn ngắn, sau đó thay đổi một kết thúc khác, viết và minh họa kết thúc này.</p>	<p>Sử dụng những thứ bạn có thể tìm thấy trong nhà của bạn để phát minh ra một cái gì đó mới. Minh họa và ghi chú. Viết về cách bạn sẽ sử dụng phát minh này.</p>	<p>Tạo một mã mật mã, sau đó viết một tin nhắn cho một thành viên gia đình. Xem nếu họ có thể mở khóa mã. VÍ DỤ:</p> <table border="1" style="margin-left: auto; margin-right: auto;"> <tr> <td>A</td><td>B</td><td>C</td><td>D</td><td>E</td><td>F</td><td>G</td><td>H</td> </tr> <tr> <td>Z</td><td>Y</td><td>X</td><td>W</td><td>V</td><td>U</td><td>T</td><td>S</td> </tr> </table>	A	B	C	D	E	F	G	H	Z	Y	X	W	V	U	T	S	<p>Tìm một cái gì đó trong nhà của bạn bắt đầu với mỗi chữ cái của bảng chữ cái. Thí dụ: A: airplane toy, animal crackers.. B: bread C: D:</p>	<p>Chọn một cái gì đó trong nhà của bạn để sử dụng như một công cụ đo lường, như một chai nước hoặc một cái muỗng. Đo 10 vật dụng với công cụ đó và lập danh sách. Thí dụ: My bed is 12 water bottles long.</p>
A	B	C	D	E	F	G	H													
Z	Y	X	W	V	U	T	S													
Thứ hai	Thứ ba	Thứ tư	Thứ năm	Thứ sáu																
<p>Tìm 30 vật dụng trong nhà của bạn. Lựa và sắp xếp chúng vào danh sách. Ví dụ: những thứ có màu đỏ, những thứ bằng nhựa, những thứ có từ tính (chất hút).</p>	<p>Cuộn ba mảnh giấy để làm ống. Dựng đứng lên. Xem có bao nhiêu thứ bạn có thể xếp chồng lên nhau trên các ống này. Viết một danh sách tất cả những thứ bạn có thể xếp chồng lên nhau.</p>	<p>Tạo một cuộc săn lùng cho gia đình của bạn. Giấu những thứ xung quanh nhà bạn, sau đó viết manh mối để giúp họ tìm kiếm.</p>	<p>Quan sát những chiếc xe chạy ngang qua nhà bạn trong 1 tiếng đồng hồ. Đếm và gạch dấu dựa vào màu sắc của từng chiếc xe. Tạo các tỷ lệ để giải thích xác suất của những màu xe.</p>	<p>Hãy chọn hai nhân vật từ hai cuốn sách hoặc chương trình TV khác nhau. Viết một câu chuyện về những gì có thể xảy ra nếu họ gặp nhau.</p>																

Học ESL tại nhà Lớp 6-8 tuần 3-4

Sử dụng giấy vở để hoàn thành các bài tập này. Làm một bài mỗi ngày!

Thứ hai	Thứ ba	Thứ tư	Thứ năm	Thứ sáu				
<p>Chọn một trang trong một cuốn sách. Thay đổi tất cả các danh từ bằng những thứ bạn nhìn thấy ngay trước mặt trong nhà của bạn, sau đó đọc lại bài văn mới.</p>	<p>Tạo một biểu đồ chữ T. Lập danh sách những điều bạn thích khi học ở nhà so với ở trường.</p> <table border="1" style="margin-left: auto; margin-right: auto;"> <tr> <td style="text-align: center;">Home</td> <td style="text-align: center;">School</td> </tr> <tr> <td style="height: 50px;"></td> <td style="height: 50px;"></td> </tr> </table>	Home	School			<p>Tìm thức ăn trong nhà của bạn, như bánh quy hoặc chai nước. Viết và giải một bài toán.</p> <p>Thí dụ: Omar has 346 crackers. Neveah ate one hundred three. How many are left?</p>	<p>Đi ra ngoài và nhìn lên những đám mây. Vẽ những gì bạn nhìn thấy.</p>	<p>Chọn hai con vật. Vẽ và ghi chú chuỗi thức ăn của họ. Tạo một sơ đồ Venn để so sánh các hệ sinh thái của chúng.</p>
Home	School							
Thứ hai	Thứ ba	Thứ tư	Thứ năm	Thứ sáu				
<p>Tạo một câu chuyện con rối bóng trên tường. Viết tựa đề, nhân vật, vấn đề, giải pháp và kết thúc câu chuyện của bạn.</p>	<p>Sử dụng bánh quy hoặc kẹo để xây dựng một lâu đài. Bạn có thể cao bao nhiêu? Bạn đã sử dụng bao nhiêu miếng? Liệt kê tài liệu của bạn.</p>	<p>Đi dạo trong khu phố của bạn và tìm kiếm những gì trong thiên nhiên giống hình dạng của các chữ cái. Vẽ những gì bạn thấy.</p> 	<p>Hãy nghĩ về một người mà bạn muốn phỏng vấn. Viết cho họ một lá thư với ít nhất ba câu hỏi.</p>	<p>Sử dụng thực phẩm trong nhà của bạn để tạo ra một thực đơn với giá cả. Sử dụng chúng để viết bài toán chữ</p> <p style="text-align: center;">Example: Milk = \$21.00 Bananas = \$33.00 Ice cream = \$12.00</p>				